



Municipio de Tenabo (a)
Estado Analítico del Ejercicio del Presupuesto de Egresos Detallado - LDF
Clasificación Funcional (Finalidad y Función)
Del 1 de Enero al 31 de Marzo de 2020 (b)
(PESOS)


Concepto (c)	Egresos					Subejercicio (e)
	Aprobado (d)	Ampliaciones/ (Reducciones)	Modificado	Devengado	Pagado	
I. Gasto No Etiquetado (I=A+B+C+D)	99,070,698	-1,189,711	97,880,987	21,630,814	20,025,814	76,250,173
A. Gobierno (A=a1+a2+a3+a4+a5+a6+a7+a8)	84,490,667	-1,189,711	83,300,956	19,334,034	17,729,034	63,966,922
a1) Legislación	8,385,921	60,027	8,445,948	1,698,175	1,698,175	6,747,773
a2) Justicia			0			0
a3) Coordinación de la Política de Gobierno			0			0
a4) Relaciones Exteriores			0			0
a5) Asuntos Financieros y Hacendarios			0			0
a6) Seguridad Nacional			0			0
a7) Asuntos de Orden Público y de Seguridad Interior	6,057,924	-623,861	5,434,063	948,267	948,267	4,485,796
a8) Otros Servicios Generales	70,046,822	-625,877	69,420,945	16,687,591	15,082,591	52,733,354
B. Desarrollo Social (B=b1+b2+b3+b4+b5+b6+b7)	1,000,000	0	1,000,000	0	0	1,000,000
b1) Protección Ambiental			0			0
b2) Vivienda y Servicios a la Comunidad	1,000,000	0	1,000,000	0	0	1,000,000
b3) Salud			0			0
b4) Recreación, Cultura y Otras Manifestaciones Sociales			0			0
b5) Educación			0			0
b6) Protección Social			0			0
b7) Otros Asuntos Sociales			0			0
C. Desarrollo Económico (C=c1+c2+c3+c4+c5+c6+c7+c8+c9)	1,300,000	0	1,300,000	0	0	1,300,000
c1) Asuntos Económicos, Comerciales y Laborales en General			0			0
c2) Agropecuaria, Silvicultura, Pesca y Caza	1,300,000	0	1,300,000	0	0	1,300,000
c3) Combustibles y Energía			0			0
c4) Minería, Manufacturas y Construcción			0			0
c5) Transporte			0			0
c6) Comunicaciones			0			0
c7) Turismo			0			0
c8) Ciencia, Tecnología e Innovación			0			0
c9) Otras Industrias y Otros Asuntos Económicos			0			0
D. Otras No Clasificadas en Funciones Anteriores (D=d1+d2+d3+d4)	12,280,031	0	12,280,031	2,296,780	2,296,780	9,983,251
d1) Transacciones de la Deuda Pública / Costo Financiero de la Deuda			0			0
d2) Transferencias, Participaciones y Aportaciones Entre Diferentes Niveles y Ordenes de Gobierno	10,250,298	0	10,250,298	2,296,780	2,296,780	7,953,518
d3) Saneamiento del Sistema Financiero			0			0
d4) Adeudos de Ejercicios Fiscales Anteriores	2,029,733	0	2,029,733	0	0	2,029,733
II. Gasto Etiquetado (II=A+B+C+D)	20,933,603	1,189,711	22,123,314	1,189,711	1,189,711	20,933,603
A. Gobierno (A=a1+a2+a3+a4+a5+a6+a7+a8)	0	50,000	50,000	50,000	50,000	0
a1) Legislación			0			0
a2) Justicia			0			0
a3) Coordinación de la Política de Gobierno			0			0
a4) Relaciones Exteriores			0			0
a5) Asuntos Financieros y Hacendarios			0			0
a6) Seguridad Nacional			0			0
a7) Asuntos de Orden Público y de Seguridad Interior			0			0
a8) Otros Servicios Generales	0	50,000	50,000	50,000	50,000	0
B. Desarrollo Social (B=b1+b2+b3+b4+b5+b6+b7)	20,933,603	1,139,711	22,073,314	1,139,711	1,139,711	20,933,603
b1) Protección Ambiental			0			0
b2) Vivienda y Servicios a la Comunidad	20,933,603	1,139,711	22,073,314	1,139,711	1,139,711	20,933,603
b3) Salud			0			0
b4) Recreación, Cultura y Otras Manifestaciones Sociales			0			0
b5) Educación			0			0
b6) Protección Social			0			0
b7) Otros Asuntos Sociales			0			0
C. Desarrollo Económico (C=c1+c2+c3+c4+c5+c6+c7+c8+c9)	0	0	0	0	0	0
c1) Asuntos Económicos, Comerciales y Laborales en General			0			0
c2) Agropecuaria, Silvicultura, Pesca y Caza			0			0
c3) Combustibles y Energía			0			0
c4) Minería, Manufacturas y Construcción			0			0
c5) Transporte			0			0
c6) Comunicaciones			0			0
c7) Turismo			0			0
c8) Ciencia, Tecnología e Innovación			0			0
c9) Otras Industrias y Otros Asuntos Económicos			0			0

Municipio de Tenabo (a)
 Estado Analítico del Ejercicio del Presupuesto de Egresos Detallado - LDF
 Clasificación Funcional (Finalidad y Función)
 Del 1 de Enero al 31 de Marzo de 2020 (b)
 (PESOS)

Concepto (c)	Egresos					Subejercicio (e)
	Aprobado (d)	Ampliaciones/ (Reducciones)	Modificado	Devengado	Pagado	
D. Otras No Clasificadas en Funciones Anteriores (D=d1+d2+d3+d4)	0	0	0	0	0	0
d1) Transacciones de la Deuda Publica / Costo Financiero de la Deuda			0			0
d2) Transferencias, Participaciones y Aportaciones Entre Diferentes Niveles y Ordenes de Gobierno			0			0
d3) Saneamiento del Sistema Financiero			0			0
d4) Adeudos de Ejercicios Fiscales Anteriores			0			0
III. Total de Egresos (III = I + II)	120,004,301	0	120,004,301	22,820,525	21,215,525	97,183,776


 C. MARY DEL CARMEN UC CANUL
 PRESIDENTE MUNICIPAL


 C.P. LUIS EDUARDO POOL CHIN
 TESORERO MUNICIPAL


 C. DARLINDA ISABEL MIJANGOS MOO
 SINDICO DE HACIENDA